














Datum	Nachricht
<p>So 03.03.2019</p> 	<p>Lesezeit: 31 Sek   Samsung bringt Galaxy A50 und A40</p> <p>Das Samsung Galaxy A50 ist von der technischen Ausstattung ein würdiger Nachfolger für das A5 (2017). Während alle zwischendurch erschienen A-Modelle daran scheiterten, dass sie nicht einmal einen USB-Typ-C-Anschluss hatten, werden A50 und A40 diesen Lade-Anschluss mit Schnell-Lade-Möglichkeit unterstützen.</p> <p>Das Galaxy A40 soll etwas kleiner und etwas leistungsschwächer als das A50 sein, genaue Daten stehen noch nicht fest.</p> <p>Für den deutschen Markt wird im 2. Quartal mit Erscheinen der Modelle gerechnet. Wie lange es dann dauern wird, bis Telekom und vodafon die Geräte mit einer Vertragsverlängerung anbieten werden (insbesondere in den Rahmenverträgen) ist noch unbekannt. Ich rechne aber nicht vor Herbst damit.</p> <p>(Eintrag 1378) Kategorie: Mobile</p>
<p>So 20.01.2019</p> 	<p>Lesezeit: 41 Sek   Windows 10 Mobile wird Ende des Jahres eingestellt</p> <p>Microsoft hatte bereits vor geraumer Zeit den Versuch, Windows 10 auch auf Smartphones zu betreiben, als gescheitert erklärt. Wer noch ein Microsoft Lumia Telefon mit Windows 10 hat, sollte sich auf die folgenden Daten einstellen:</p> <p>Windows 10 Mobile 1703 (15063) bekommt am 11.Juni 2019 das letzte Update.                  Windows 10 Mobile 1709 (15254) bekommt am 10.Dezember 2019 das letzte Update.</p> <p>Nach dieser Zeit ist EOL und man muss auf dem Gerät mit vermehrten Sicherheitslücken rechnen. Darüber hinaus werden sukzessive Online Funktionen abgekündigt (Online-Datensicherung, Bilder-Upload und weitere)</p> <p>Meine ganz persönliche Empfehlung für Smartphones sind das Galaxy A5 (2017) und das Galaxy A9 (2019). Leider hat vodafone das letztgenannte derzeit noch nicht in den Rahmenverträgen erreichbar. Die Modelle A6 und A7 (2018) scheiden aus, da sie beispielsweise nicht mal einen Typ-C Schnelllade-Anschluss haben und teilweise die Auflösung nur HD statt FullHD ist.</p> <p>(Eintrag 1248) Kategorie: Mobile</p>
<p>Mo 24.12.2018</p> 	<p>Lesezeit: 14 Sek   Wird es android 9 (P wie Pie) für das A5 2017 geben</p> <p>FAQ: Nein, nur A8 und A9 als Nachfolger des A5 und die S-Modelle ab Galaxy S9 werden voraussichtlich mit der neuesten Android-Version ausgestattet. Die anderen Smartphones behalten Android 8 (Oreo).</p> <p>(Eintrag 1219) Kategorie: Mobile</p>
<p>Mi 17.10.2018</p> 	<p>Lesezeit: 18 Sek   Wie heißt der technische Nachfolger vom Galaxy A5 (2017)</p> <p>FAQ: Als Nachfolger wird das im September 2018 vorgestellte A9 gesehen. Dieses hat 4 Kameras, ein 6,3 Zoll großes Super-AMOLED-Display mit einer Auflösung von 2220x1080 Pixeln und einen Fingerabdruck-Sensor am Einschaltknopf an der Seite.</p> <p>Die großen Provider werden es vermutlich Ende des Jahres ins Programm nehmen.</p> <p>Betriebssystem ist android 8 (oreo).</p> <p>(Eintrag 1216) Kategorie: Mobile</p>




Datum	Nachricht
Fr 11.05.2018	 <p>Lesezeit: 44 Sek   Samsung A5 erhält Android 8 Oreo</p> <p>Samsung gibt android 8 (Oreo) jetzt auch für das Galaxy A5 (2017) frei. Im Bündel sind auch die April-Sicherheits-Patches.</p> <p>Einige Samsung spezifische Apps (Kalender, E-Mail, Music und Andere) erhalten ebenfalls ein Update.</p> <p>Wer das Telefon werbefrei haben möchte, muss es entweder kurzzeitig dafür mit Chainfire CF Autoroot rooten (dabei werden aber alle Daten auf dem Telefon gelöscht) oder aber DNSFilter verwenden.</p> <p>Einige vorinstallierte Apps lassen sich nur mit Root-Rechten entfernen und der Werbefilter auf Basis der Hosts-Tabelle nur so installieren!</p> <p>Nach dem Rooten und Werbung entfernen (mit der Adaway App von xda-developers) sollte auf dem Telefon dann wieder die Root-Software Super-SU deinstalliert werden. Danach muss der Samsung Original-Bootloader durch erneutes Flashen mit Odin (Version 3.13 erforderlich) wiederhergestellt werden.</p> <p>Als Alternative, die kein Root benötigt, eignet sich die quelloffene DNSFilter App:</p> <p>DNSFilter benutzt alle bekannten Werbefilter-Listen und die android eigene VPN-Funktion, um werbe-Inhalte und das Einblenden von Werbebannern in Apps effektiv zu verhindern.</p> <p>(Eintrag 1146) Kategorie: Mobile</p>
Mo 12.02.2018	 <p>Lesezeit: 33 Sek   Wann erscheint Oreo (android8) beim A5 2017</p> <p>FAQ: Das vielfach in Firmen eingesetzte Samsung Smartphone A5 (2017) ist im Firmeneinsatz weit verbreitet, da es leistungsfähig ist und beispielsweise vodafone keine Strafsteuer für Premium Telefone dafür monatlich erhebt. Aktuell ist android 7 (Codename: Nougat) für die Geräte verfügbar.</p> <p>Vermutlich im Sommer 2018 will Samsung das aktuelle Betriebssystem auch auf das A5 2017 bringen. Dies wird für dieses Modell das letzte Android Update sein.</p> <p>Nachfolger (derzeit aber nicht in Deutschland von den Providern erhältlich ist das Samsung Galaxy A8 bzw. Nachfolger vom A7 (2017) wird das A8 plus. Für den deutschen Markt rechnen Analysten damit, dass Samsung das A9 und A9 plus wieder für die deutschen Provider herausgibt.</p> <p>(Eintrag 1211) Kategorie: Mobile</p>
Mo 14.08.2017	 <p>Lesezeit: 01:08 Min   Samsung Galaxy A5-Serie 2017</p> <p>android 7.1.2 Nougat ist nun offiziell von Samsung freigegeben. Damit Werbung und unerwünschte Apps entfernt werden können, muss man folgende Dinge tun:</p> <ul style="list-style-type: none"> <li>- VolDown, Samsungtaste und ON drücken für Downloadmodus</li> <li>- TWRP3.1.1-0a520F-a5y17lte wlan.wfd.hdcv disable</li> </ul> <p>Danach speichern.</p> <p>Damit Samsung Health funktioniert, folgende Zeile von 1 auf 0 verändern:          ro.config.tima0</p> <p>Danach das Gerät neu starten und beide Apps funktionieren.</p> <p>Zum Ende UNROOT durchführen, damit das Gerät BSI Grundschutz-Kriterien erfüllt:</p> <p>Aus dem Samsung Flash Image die tar.md5 Datei mit 7-Zip öffnen und die BOOT.IMG extrahieren. In eine flashbare ZIP einsetzen (universal boot-flasher.zip), die ZIP auf die Speicherkarte kopieren und das Gerät in die TWRP Recovery starten.</p> <p>Dann die universal...zip installieren, WIPE Dalvik Cache und vor dem Reboot noch (wichtig) die no-verity-opt-encrypt-5.1.zip flashen (sonst bleibt das Gerät beim Starten hängen)</p> <p>Zuletzt den Reboot ausführen und nach dem Start SUPERSU deinstallieren. Danach ein letzter Neustart und das Gerät ist wieder unrooted.</p> <p>(Eintrag 1109) Kategorie: Mobile</p>




Datum	Nachricht
<p>Mi 08.02.2017</p> 	<p>Lesezeit: 01:53 Min   Samsung Galaxy A5 (2017) SM-A520F</p> <p>Ernstzunehmender S7-Konkurrent im Power-Smartphone Bereich, in einigen Disziplinen sogar dem Galaxy S7 überlegen. Das seit Anfang Februar verfügbare Smartphone kommt mit 32! GB interner SD, 3GB RAM und 8-Kern-Exynos Prozessor. Es hat wie das S7 einen Fingerabdrucksensor (Erkennung durch Auflegen) , ein UKW-Radio und 2 16MPixel Kameras. Alle Selfiefreunde finden toll, dass die Frontkamera so hoch auflöst. Es wird mit android 6.0.1 ausgeliefert, Samsung sagt ein Update auf Nougat (7.1.x) zu.</p> <p>Weggelassen hat man leider:</p> <ul style="list-style-type: none"> <li>Den Puls-Mess und Sauerstoffdicke Sensor (im S-health werden diese Rubriken dann leider nicht mehr angezeigt, ebenso die bisher gemessenen Werte (mit dem S5) nicht. Man hätte wenigstens die vorhandenen Messwerte anzeigen können und die Möglichkeit zur manuellen Erfassung geben sollen.</li> <li>Alternative: Kardiometer misst über die normale Kamera den Puls, ist aber mit einem Werbebanner.</li> <li>Infrarot: Braucht kaum noch jemand, selbst als Fernbedienung lassen viele TVs heutzutage Wifidirect oder Bluetooth zu.</li> </ul> <p>Die Kamera hat keinen Selektiven Focus Modus, keine 3D-Aufnahme, keinen Sportmodus und weniger nachinstallierbare Effekte und Programme. Hier kann bereits das S5 mehr (S5 wird derzeit noch neu zum gleichen Kaufpreis wie das A5-2017 gehandelt). Panorama-Aufnahmen und HDR sind aber weiterhin vorhanden.</p> <p>Die Samsung Musik App ist seltsamerweise nicht vorinstalliert, man kann sie sich aber herunterladen. Positiv fällt auf, dass sich die meisten Google Apps (Bücher, Musik, GDrive usw. deinstallieren lassen)</p> <p>vodafone brennt lediglich eine vodafone Start App mit ins ROM und einen vodafone Browser namens internet. Die 2 lassen sich leider nicht entfernen. Ansonsten ist das Telefon nicht zu heftig mit Werbemüll-Bloatware verseucht.</p> <p>Das Design ähnelt nun dem Iphone 7 und sieht sehr edel aus. Die Verarbeitung ist sehr gut und das Display mit 5,2 Zoll SUPER AMOLED hervorragend. Die Kameralinse ist im Deckel absolut plan und steht nicht hervor. Der Lautsprecher ist an die Seite gewandert und stört auch nicht im Bodenblech.</p> <p>Das Telefon ist wasserdicht (werde ich nicht testen), hat einen MicroSD-Steckplatz und verlangt eine nano SIM. Der Akku ist fest eingebaut. Zum Anschluss benötigt man USB-Kabel mit Stecker vom Typ C, was die Aufladezeit immens verkürzt (Quickcharge). Laut Anleitung soll auch kabelloses Laden unterstützt werden, ich habe aber im Moment kein Auto was das unterstützt.</p> <p>Da vodafone keine Handy Strafsteuer (ist kein Premium phone bei denen) erhebt, liegt der Kaufpreis mit Vertrag mit ca. 140 EUR sehr günstig für das, was man bekommt. Zum Markstart war das Telefon sogar für 86 EUR in der Rahmenvertragsliste.</p> <p>Die Daten lassen sich wie gewohnt komplett mit Samsung Smartswitch migrieren.</p> <p>Fazit: Derzeit das beste Oberklasse-Telefon ohne Premium Aufschlag am Markt.</p> <p>(Eintrag 1050) Kategorie: Mobile</p>




Datum	Nachricht
Sa 06.08.2016	<p>Lesezeit: 21 Sek   Selektiver Fokus</p>  <p>Mit der Smartphone-Kamera vom Samsung Galaxy S5 oder neuer kann man Fotos mit dieser Spielart machen. Hier ein Steinmännchen auf einem Baumstumpf im Wald. Das Foto wird mit mehreren Focusebenen abgespeichert und über die Galerie App vom Telefon kann man nun wählen, welches Element Scharf und welche unscharf dargestellt werden. Das Beispielfoto wurde für das Web reduziert, normalerweise liegen hier rund 16 Megapixel (5300 Pixel in X-Richtung) an.                      (Eintrag 1028) Kategorie: Mobile</p>
So 10.07.2016	<p>Lesezeit: 27 Sek   Großes android Sicherheitsupdate</p>  <p>Vodafone veröffentlicht direkt aktualisierte Marshmallow Versionen für die Galaxy S Serie. Das Update kann über OTA (over the air) gezogen werden oder als Image, dass dann wieder mit ODIN geflasht werden muss. Einstellungen der Vorversionen bleiben erhalten, wenn man keinen Wipe ausführt.                      Die aktuelle Version für das Galaxy S5 lautet: G900FXXU1CPF3.                      Samsung aktualisiert dabei gleichzeitig die Health-App und die Musik Anwendung und modernisiert die Oberfläche neben einigen technischen Verbesserungen. Bei der Musik-App fallen dabei leider die Vorschaufunktionen weg, die man mit Näherung des Fingers an das Display vorher hatte.                      (Eintrag 1025) Kategorie: Mobile</p>
So 12.06.2016	<p>Lesezeit: 33 Sek   Samsung Galaxy S5mini bekommt android 5.1.1 Update</p>  <p>Gleichzeitig die Ankündigung, dass es in einigen Monaten ein Marshmallow Update geben wird. Derzeit ist die aktuelle Firmware-Version: G800FXXU1BP3.                      Für das Rooten stellt Chainfire ein Autoroot Downloadfile zur Verfügung, das android 5.1.1 auf der Liste als Versionskennung hat. Vermutlich braucht man dann keine custom recovery zu installieren und auch kein Supersu dann per Recovery zu flashen.                      Bitte zunächst in den Entwickler-Optionen nachschauen, ob dort ein OEM-Lock aktiviert ist - wenn ja, deaktivieren. ODIN 3.10.6 und CF-Autoroot sollten danach zum Rooten ausreichen. Root benötigt man, um z.B. den MVPS Adblocker, der die Hosts-Tabelle mit werbefrei-Umleitungen versieht, aktuell zu halten.                      Titanium Backup (Vollsicherung und Einfrieren von unnützen Apps) benötigt auch Root.                      (Eintrag 1020) Kategorie: Mobile</p>
So 05.06.2016	<p>Lesezeit: 47 Sek   Marshmallow android 6.0.1 nun für das Samsung Galaxy S5neo (vodafone Geräte) ebenfalls in der Verteilung. Diese Geräte lassen sich nun aktualisieren, wie bereits das S5 vor einem Monat. Die aktuelle Versions-Kennung des ROMs ist: G903FXXU1BPD4-VFG. Große Vorteile von Marshmallow sind der Doze Mode, der bis zu mehrere Tage Akkulaufzeit herausholt, da er während der Phasen, wo das Telefon nicht und wenig genutzt wird, den Energieverbrauch extrem zurückfährt. Nachteil ist, dass der Schreibzugriff auf die externe SD-Karte nun nur noch Apps, die eine andere API nutzen (Document Provider) genutzt werden kann.                      Wichtig: Die Entwickler-Optionen wie gewohnt einschalten und dann dort: USB-Debugging und OEM Unlock einschalten, sonst landet man in einer Reboot-Schleife nach dem Flashen.                      Wer Root-Zugriff benötigt (z.B. um Adbock die Hosts-Tabellen aktualisieren zu lassen und mit Titanium eine Vollsicherung zu machen), kann dies am Besten über die für das S5neo erschienene TWRP Recovery (per ODIN flashen) und die aktuelle SUPER-SU-Version 2.57 (die dann über die Recovery geladen wird), erreichen.                      Zuletzt in der Recovery Wipe CacheDalvik auswählen... (Letzte Revision: 31.05.2016 20:22:58)                      (Eintrag 1019) Kategorie: Mobile</p>




Datum	Nachricht
Fr 06.05.2016 	Lesezeit: 15 Sek   Samsung Firmwarestände ausgewählter Galaxy S Modelle und aktuelle Android Versionen mit Stand 06. Mai 2016 sind hier aufgelistet: S3:SMG-I9300XXUGOL1-DBT - Jelly Bean android 4.3 mit Stagefright Fix S4:SMG-I9505XXUHOJ2-DBT - Lollipop android 5.0.1 S5:SM-G900FXXU1CPD7-BTU - Marshmallow android 6.0.1 S5mini: SM-G800FXXU1BOL4-BTU - Lollipop android 5.0.1 S5neo: SM-G903FXXU1APA3-VD2 - Lollipop android 5.1.1 (Eintrag 1015) Kategorie: Mobile
Mo 02.05.2016 	Lesezeit: 53 Sek   Samsung rollt android 6.0.1 Marshmallow aus nun auch für das europäische Galaxy S5 (G900FXXU1CPD7) aus. Neben den Verbesserungen wie der GUI für die Lautstärkeregelung und der Doze Mode Akkusparfunktion gibt es einen entscheidenden Nachteil: Alle apps, die schreibend auf die externe SD-Karte zugreifen konnten, können dies nicht mehr. Google hat die bisherige Möglichkeit, der SD-Karte Schreibrechte zu geben, gestrichen. Damit apps dies weiter können, müssen sie umprogrammiert werden und nicht mehr den Storage Provider benutzen, sondern den Document Provider. Die kostenlose app Quickpic macht das bereits. Hier kann man den Zugriff auf die Bilder über Document Provider einstellen und hat Schreib und Löschrchte. Für Titatnium Backup lässt sich der Speicherort ebenfalls auf Document Provider umstellen und schon funktioniert die Datensicherung wieder. Apps, die nicht mehr auf die SD-Karte schreiben können, sind: Daily roads voyager FTP-Server Selbst der FTP-Server Pro kann zwar schreiben, aber keine Dateien ändern und keine Dateien löschen. Die Kosten für diese app kann man sich also sparen. Es bleibt, zu hoffen, dass die app Programmierer - auch der kostenlosen apps - bald auf den Document-Provider und dessen API umstellen, damit man wieder auf externe Medien zugreifen kann :( (Letzte Revision: 25.04.2016 10:02:14) (Eintrag 1013) Kategorie: Mobile
Sa 16.01.2016 	Lesezeit: 22 Sek   Samsung Galaxy S5mini erhält Lollipop (android 5.1.1) als offizielle Firmware. Damit bekommt man das Telefon Stagefright und Stagefright 2 sicher und die bekannten Lücken, mit denen das Telefon angreifbar war, sind gestopft. Darüber hinaus stehen einige Komfortfeatures und Aktualisierungen der Samsung Oberfläche neben dem Google aufgeräumten Material Design auf der Liste. Die Bezeichnung der Firmware ist: SM-G800FG800FXXU1BOL4 Ob das Telefon wegen der mächtigeren Software langsamer wird und wie weit die Akkulaufzeit sich verändert, bleibt abzuwarten. (Eintrag 988) Kategorie: Mobile

Datum	Nachricht
Di 27.10.2015 	Lesezeit: 38 Sek   Samsung schließt auch die Stagefright 2.0 Lücke in allen mit android 5.01 (Lollipop) betriebenen Geräten der S6-Serie, sowie S5 (G900FXXU1BOJ1) und S4 (I9505XXUHOJ2). Das S5mini (derzeit noch auf dem android 4.4.2 Stand) läßt noch immer auf ein Update warten. Erst mit Lollipop 5.1.1 werden Stagefright 1.0 und 2.0 Lücken dort geschlossen. Derzeit ist es also ein höheres Risiko, ein S5 Mini, S4 Mini zu betreiben. All diejenigen, die noch ein Galaxy S3 verwenden, müssen die Lücken durch Entfernen von diversen Apps und Funktionen aus dem ROM beseitigt werden. Hierzu zählt insbesondere Webview Hangouts. Mit der normalen android Web App läßt sich zumindest der automatische Empfang von MMS abstellen, so dass das Risiko geringer ausfällt. Fazit: Wer sein Handy für Banking oder sicherheitskritische Anwendungen nutzt, ist nur mit aktuellstem Lollipop Betriebssystem oder neuer und aktuellen App-Versionen vergleichsweise sicher. (Eintrag 970) Kategorie: Mobile
Sa 12.09.2015 	Lesezeit: 20 Sek   Stagefright Lücke in android Samsung Galaxy S5 und S4 erhalten nun einen Lückenschluss für die Stagefright Lücke. Aktualisiert man die Firmware auf Version: G900FXXU1BOI3 (S5) und I9505XXUHOH2 (S4 LTE), sind damit neben der Stagefright Lücke auch alle derzeit öffentlich bekannten android Lücken geschlossen. Die Aktualisierung ist dringend empfohlen. Samsung hat auch einige Kernkomponenten wie den Music Player aufgewertet (Neuer Equalizer) (Letzte Revision: 12.09.2015 10:05:25) (Eintrag 961) Kategorie: Mobile
Fr 28.08.2015 	Lesezeit: 58 Sek   Galaxy S5 rooten und debloaten Anleitung: Wer ein Samsung Galaxy S5 hat, muss es, um unerwünschte Software (Bloatware) zu entfernen, die hosts-Tabelle mit den Open-Source Adblockerlisten (adaway) zu füllen und eine komplette Datensicherung mit TB zu machen, rooten. Nach allen Einstellungen kann man die Rootrechte wieder abschalten und das Handy ist (wegen der entfernten Software) sicherer und die Akkulaufzeit verdoppelt. Leider hat Samsung mit der August Firmware ab OG7 (also auch dem aktuellen Stand 1BOH4) eine Sperre eingebaut, die cf-Autoroot in eine Endlosschleife zwingt. Überflashen mit einer Custom Recovery (z.B. TWRP) - und das Telefon startet wieder normal. Nur bekommt man keine Custom Recovery gestartet. Dennoch gibt es eine Möglichkeit (ohne CF-Autoroot), Rootrechte zu erlangen. Ich habe mal die funktionierende Anleitung auf englisch hier (und bei den XDA-developers) veröffentlicht: Working solution: Desktop PC, USB 2.0 outlet, S4 charger cable TWRP 2.8.7.0 downloaded ODIN 3.9 used supersu beta 2.4.9 zip copied to extsdcard root dir Download mode: flashing TWRP. waiting until normal reboot finished Powered off, removed usb cable Powered Up in Recovery mode and YAY message seandroid, 5 seconds then TWRP starts!!! flashed supersu beta and cleared cache and dalvik cache from twrp Rebooted from recovery (normal reboot) After refueling 358apps normal boot WITH Root!! Supersu working fine (Eintrag 957) Kategorie: Mobile

Datum	Nachricht
Sa 01.08.2015 	Lesezeit: 19 Sek   Kritische Lücken in allen android Smartphones Was können Sie tun Google hangouts deinstallieren und den nativen android Nachrichten-Manager verwenden. Einstellungen in der Nachrichten app: Automatischen Empfang (automatisch abrufen) und Benachrichtigungen abstellen, Spamfilter, wenn vorhanden, einschalten (Achtung! In dem Fall müssen Sie bei Verwendung von SMS-TANs Ihre Banknummer in die erlaubten Empfänger eintragen). Personen aus dem Adressbuch sind automatisch sendeberechtigt. (Eintrag 950) Kategorie: Mobile
Sa 04.07.2015 	Lesezeit: 13 Sek   Samsung Galaxy S4 neue Lollipop-Firmware veröffentlicht Zahlreiche Changes, die Changelist weist eine Zahl 6mio auf. Die Version ist: I9505XXUHOF2 und führt android 5.0.1 mit Sicherheitspatches und mit aktualisierten Samsung Apps (Mediaplayer, Mail App, Kalender etc.) im Gepäck. (Letzte Revision: 04.07.2015 14:05:15) (Eintrag 942) Kategorie: Mobile
Mo 06.04.2015 	Lesezeit: 01:12 Min   Lollipop android 5.0.1 Update für Samsung Galaxy S4 nun offiziell freigegeben. Es verbessert Stabilität, Aussehen und Energiemanagement. Der S-Planner Samsung Kalender bekommt ein optisches Styling und folgt nun dem Metro Design. Ebenso der MP3-Spieler und die Systemsteuerung. Die Linke Softtaste ist nun zum Zufügen von Widgets auf die 7 Touchwiz-Seiten. Die klassischen Einstellungen rutschen in den Top-Scroll-Bereich oben rechts (von oben hereinscrollen, dann das Zahnrad anklicken). Trotz der neuen Oberfläche wirken die Einstellungen aufgeräumter als beim S5 Mini mit android 4.4.2. Nachteile der neuen Version: Der Wecker hat keine Briefing-Funktion mehr. Bisher konnte man sich zum Wecken das aktuelle Wetter und die Top Schlagzeilen vorlesen lassen. Nun sind nur noch Klingeltöne möglich. Die alten Weckprofile müssen gelöscht und neu angelegt werden, sonst stürzt die Alarm App ab. Sperrbildschirm-Widgets gibt es nicht mehr, d.h. durch rechtslinks-scrollen des Lockscreens konnte man vorher diverse Apps erreichen (Kalender, Kontakte, Nachrichten). Nun ist nur noch die Kamera per Direktklick zu erreichen. Der Sperrschirm zeigt nun Benachrichtigungen direkt an und blendet Schritte, Wetter und DatumUhrzeit auf Wunsch mit ein. Die Funktion, bei Tunein und beim Samsung Player das Cover und Controls im Sperrbildschirm anzuzeigen ist zum Glück erhalten geblieben. Der Systemserver crash ist endlich behoben, man benötigt derzeit also weder xposed framework (das es für android 5 nur in Beta gibt), noch Greenify, um die Akkulaufzeit zu erhöhen. Ohne Greenify ist die Akkulaufzeit bereits um ca. 20 länger als vorher mit android 4 und Greenify. Fazit: Aus technischer und sicherheitsrelevanter Sicht sollte das Update durchgeführt werden. Die Stabilität und Laufzeit rechtfertigen die Nachteile beim Wecker (Letzte Revision: 06.04.2015 13:42:49) (Eintrag 929) Kategorie: Mobile

Datum	Nachricht	
Sa 24.01.2015 	Lesezeit: 40 Sek   Geheim Codes für Samsung Galaxy Geräte (ersetzen Sie bitte das Zeichen durch das DoppelkreuzRaute): 06 Show IMEI Number 2222 HW Version 34971539 Camera Firmware menu 9900 Sysdump (Logfiles) 0228 Battery diagnostics 7353 Function testing 197328640 Service Mode Menu 27673855 Factory Reset (not tested) 34971539 Camera Firmware Menu 197328640 - Service mode for testing 05 - Execute from Emergency dial screen to unlock PUK code 1234 View SW Version PDA, CSC, MODEM 03 NAND Flash SN 350 Reboot 0011 ServiceMode 1 0228 Battery status 0283 Audio packet loopgeri test 0782 Real zaman Clock Test 0842 titresim Test 2663 Touchscreen FW and version 7353 Self Test Menu of 12 tests 7594 Factory mode Enable shutdown on long press 8888 Service Mode (Read FTA hw version) 232338 WLAN MAC address u. PS mode 22558463 Reset Total Call zaman 12580369 Main Version (AP, CP, CSC, RF cal, HW Rev) (similar to 9999) (Eintrag 808) Kategorie: Mobile	
Fr 15.08.2014 	Lesezeit: 17 Sek   Samsung Galaxy S4 Firmware UGNG8 Neue offizielle Firmware UGNG8 für den deutschsprachigen Länderraum freigegeben mit Sicherheitsupdates und weiterer Verbesserung der Akkulaufzeit. Ein optimiertes android auf dem Telefon kann damit eine Laufzeit von durchschnittlich 2-3 Tagen erzielen. Das Flashen kann per OTA oder für die gerooteten Geräte mit dem Samsung Tool DDIN v3.09 über das USB-Kabel geschehen. (Eintrag 865) Kategorie: Mobile	



Datum	Nachricht
Mi 13.08.2014 	Lesezeit: 44 Sek   Mobilfunkteilnehmer anrufen Mobilfunkteilnehmer anrufen - dieser ist nicht erreichbar - keine Mobilbox - trotzdem Kosten für den Anrufer! Auch wer seine Mobilbox beim Handy ausschaltet: Diejenigen, die ihn bei ausgeschaltetem Handy nicht erreichen, werden schon zur Kasse gebeten, um sich die Meldung Teilnehmer ist derzeit nicht erreichbar - wir schicken Ihm eine SMS, dass Sie angerufen haben, kostet den Anrufer zwischen 7 und 35 ct!!. Diese Benachrichtigung und die damit verbundenen Kosten kann man nur verhindern, indem man seine Rufnummer permanent unterdrückt UND der Angerufene mit dem Controlcode: 002 seine GANZEN Umleitungen abstellt. Bei einigen Providern kann es zusätzlich notwendig sein (z.B. bei vodafone), über das ServiceCenter die SMS-Benachrichtigung bei Nicht -Erreichbarkeit abzustellen. Meine Meinung hierzu: Unerhört, einem Anrufer, der quasi mehrfach versucht jemand auf dem (ausgeschalteten Handy) zu erreichen, Gebühren aufzulasten, obwohl dieser keine Leistung beauftragt hat. Das ist ungefähr so, als ob ich für jeden Anruf, wo besetzt ist, als Anrufer trotzdem zahlen müsste :( PFUI! (Eintrag 863) Kategorie: Mobile
Sa 09.08.2014 	Lesezeit: 01:01 Min   Samsung Galaxy S5 Mini gar nicht so mini und schon gar nicht mager ausgestattet. Mit einem 4,5Zoll Display in 720p ist das Display nur unwesentlich kleiner als beim normalen SIII. Es hat geringfügig weniger RAM (1,5 statt 2 GB) und die gleiche Flashgröße (16 GB). Beide haben ein AMOLED Display mit kratzfestem Gorilla Glass. Das Mini liegt etwas besser in der Hand, da es eine Rückwand mit Leder-Imitation hat und die Seitenflächen gerade sind. Auch bei den Kameras haben beide Geräte 8MPixel. Das S5 Mini ist aber mit einem besseren Sensor und der neuen S5 Kamerasoftware ausgestattet, so dass Nachtaufnahmen besser sind. Ausserdem hat es wie das große S5 einen Fingerabdrucksensor und ein paar Fitness-Sensoren zusätzlich. Das Android ist auch neuer und es hat das Touchwiz mit Tizen-Elementen (also viel Gewohntes plus die Einstellungen ungewohnt, aber intuitiv). Ein Micro SD Slot ist auch vorhanden bei beiden.... Fazit: Da man das Telefon mit Vertragsverlängerung auch bei Einfachtarifen ab 30 EUR bekommt, ist der subventionierte Anteil mehrere Hundert Euro hoch (Listenpreis des Telefons über 400 EUR). Lohnenswert, weil das große S5 z.B. bei vodafone eine monatliche Smartphone Strafgebühr trägt und somit 240 zzgl. ca. 150 Anschaffungspreis hat, obwohl das Telefon im Listenpreis nur rund 50 teurer ist. Wer keinen Vertrag verlängern kann, sollte demnach das große S5 nehmen... (edit: 09.08.2014 12:48:36) (Eintrag 861) Kategorie: Mobile